

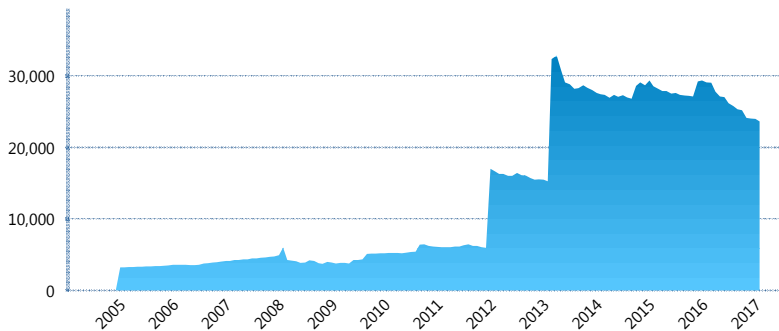
I. INFORMACIÓN FINANCIERA

I) Detalles del Fondo

Detalles del Fondo	
Razón Social	Siefore XXI Banorte Protege, S.A. de C.V.
Inicio de Operaciones	23/09/2004
Tipo de Fondo	Básica
Clave Bolsa	XXINTE1
Activos Administrados *	23,638
ISIN	MX54XX050023
Comisión Anual	1%
Administrador	Afore XXI Banorte, S.A. de C.V.
Director General	Mtro. Juan Manuel Valle Pereña
Presidente del Consejo	C. Fernando Solís Soberón

Activos Administrados *

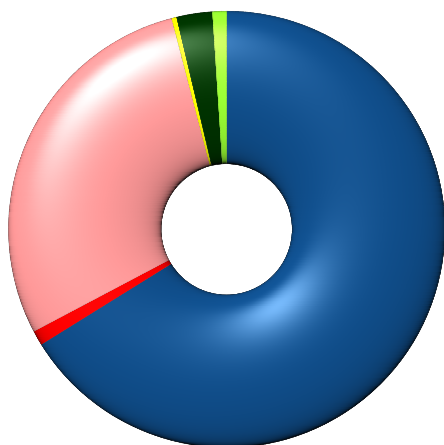
\$23,638



*Cifras en millones de pesos

Contiene el efecto de fusiones, cortes transversales y transferencias por edad. Para mayor información consultar: <http://www.consar.gob.mx/gobmx/Aplicativo/Factsheets/EC/ECSAR.pdf>

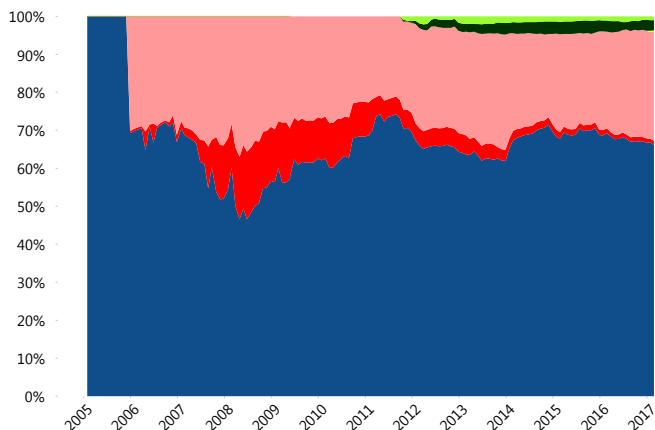
II) Inversiones



Deuda Gubernamental	66.15%
Deuda Internacional	1.11%
Deuda Nacional	28.68%
FIBRAS	0.38%
Renta Variable Internacional	2.65%
Renta Variable Nacional	1.03%

Tipo de Instrumento		XXI-Banorte (...)	Sistema Básicas 1**
Renta Variable Nacional	Renta Variable Nacional	1.03%	1.26%
	Total	1.03%	1.26%
Renta Variable Internacional	Renta Variable Internacional	2.65%	2.90%
	Total	2.65%	2.90%
FIBRAS	FIBRAS	0.38%	0.62%
	Total	0.38%	0.62%
Deuda Nacional	Alimentos	0.02%	0.63%
	Automotriz	0.01%	0.01%
	Banca de Desarrollo	3.52%	2.39%
	Bancario	1.82%	1.94%
	Bebidas	1.10%	0.78%
	Cemento	0.11%	0.03%
	Centros Comerciales	0.13%	0.07%
	Consumo	1.10%	0.80%
	Deuda CP	0.00%	0.05%
	Empresas Productivas del Estado	3.92%	4.77%
	Estados	1.89%	1.66%
	Europeos	3.92%	3.26%
	Grupos Industriales	0.56%	0.86%
	Infraestructura	1.55%	5.15%
	Otros	1.82%	1.23%
	Papel	0.14%	0.29%
	Serv. Financieros	0.48%	0.40%
Telecom	1.65%	1.44%	
Transporte	0.26%	0.31%	
Vivienda	4.68%	3.47%	
Total	28.68%	29.53%	
Deuda Internacional	Deuda Internacional	1.11%	1.79%
	Total	1.11%	1.79%
Deuda Gubernamental	BONDES	0.00%	0.46%
	BONOS	7.58%	7.72%
	BPA182	0.22%	1.97%
	CBIC	2.05%	4.35%
	CETES	0.00%	1.35%
	DEPBMX	0.03%	0.05%
	REPORTO	1.88%	3.59%
	UDIBONO	51.18%	43.02%
	UMS	3.20%	1.38%
	Total	66.15%	63.89%
Total	100.00%	100.00%	

Evolución de Inversiones



Deuda Gubernamental	Renta Variable Internacional
Deuda Internacional	Renta Variable Nacional
Deuda Nacional	
FIBRAS	

**Considera las inversiones de todo el grupo de SIEFORES Básicas 1
Cifras al cierre de febrero de 2017

III) Desempeño

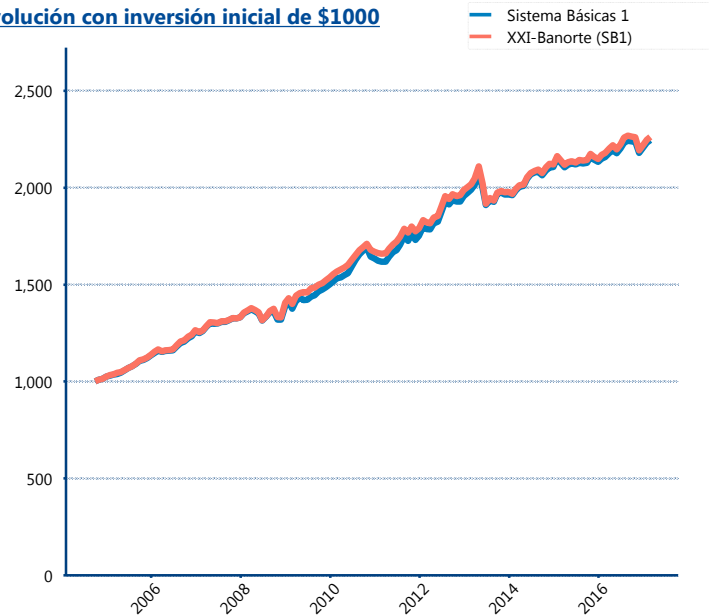
Rendimiento Bolsa

Tipo	XXI-Banorte (SB1)	Sistema Básicas 1
1 año	3.54%	3.88%
2 años	2.65%	2.59%
3 años	4.10%	4.02%
5 años	4.34%	4.58%

Indicador de Rendimiento Neto

Siefore	IRN %
Coppel (SB1)	4.32%
SURA (SB1)	4.31%
Principal (SB1)	4.30%
Azteca (SB1)	4.28%
XXI-Banorte (SB1)	4.24%
Profuturo (SB1)	4.19%
PensionISSSTE (SB1)	4.06%
Metlife (SB1)	3.97%
Invercap (SB1)	3.92%
Inbursa (SB1)	3.79%
Banamex (SB1)	3.69%
Promedio Simple	4.10 %
Promedio Ponderado	4.10 %

Evolución con inversión inicial de \$1000



Construido con el precio de la Siefore registrado en la Bolsa Mexicana de Valores

IV) Medidas de sensibilidad y riesgos

Evolución del Plazo Promedio Ponderado

